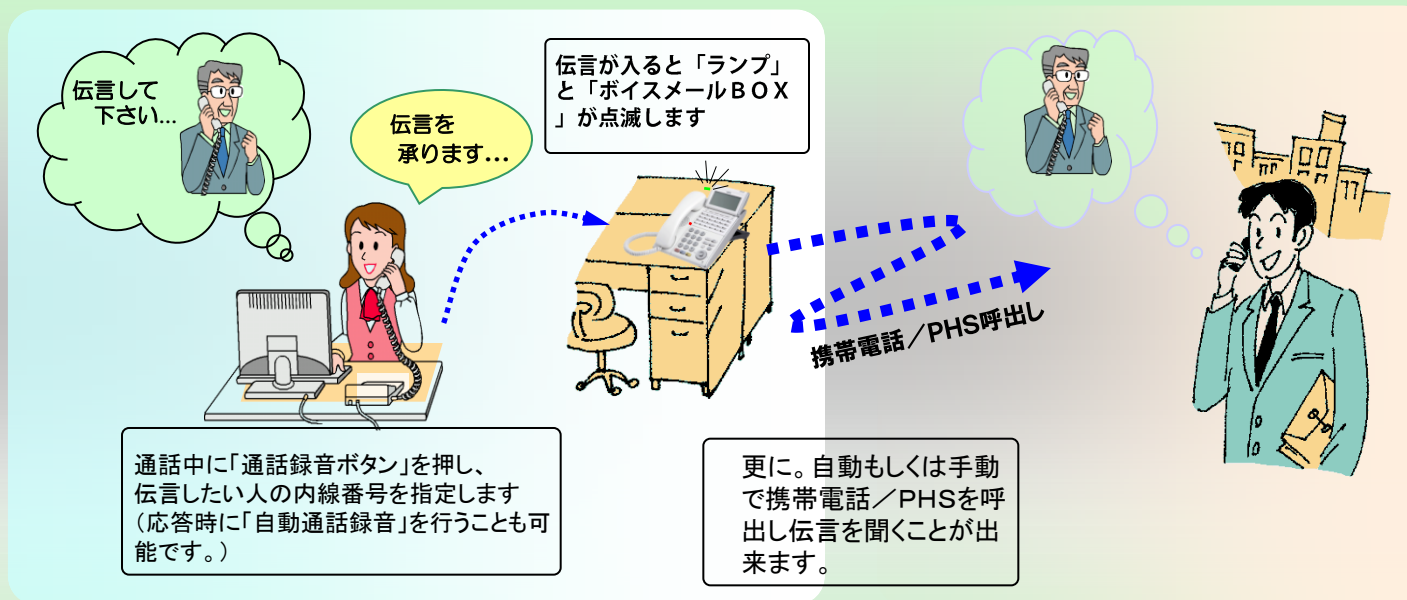




UNIVERGE Aspire X は、話録音ができるボイスメール機能を標準搭載！

ボイスメールを使うと


- ・通話録音ができるので会話を丸ごと録音し、伝言として残すことができます。
- ・新しい伝言が入ると、自動的に携帯電話／PHSを呼び出すことができます。
- ・外出先から自分宛の伝言を、自分で聞くこともできます。



- ・通話録音なので聞き逃しゼロで、ニュアンスもそのまま正確に伝わります。
- ・外出先でタイムリーに伝言が聞けるので、対応がスムーズで顧客満足度向上につながります。
- ・社内の人の手を煩わせずに伝言が聞け、業務効率が向上します。

通話録音機能

不在者あての伝言は通話録音で会話をそのままメールボックス投函。
聞き逃しをなくし、会話のニュアンスまでも伝えることができます。
工事設定で「自動録音」と「手動録音」の設定が可能です。



自動録音設定 (推奨設定)

発信または着信応答と同時に録音を開始する設定です。

お名前の聞き逃しを防止でき、録音中の一時停止や中止も可能です。

手動録音設定

通話録音ボタンを押すと録音を開始する設定です。必要な通話のみを録音します。


(録音ボタンは通話開始時に液晶表示。該当ソフトキーを押下します)

留守番電話機能

不在時の個人留守番電話に




営業時間外の電話対応に
(部門単位などでも)



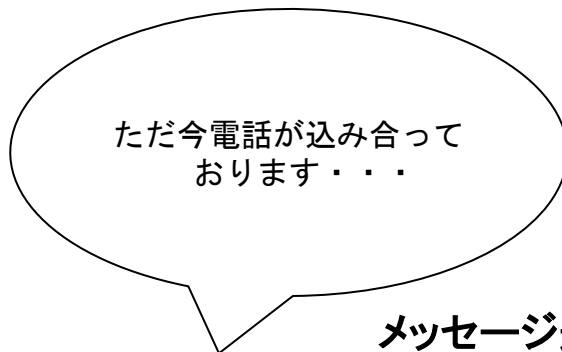
ボックス間の伝言

社内や外出先からメールボックスを指定して伝言できます。
直接連絡が付かない場合などに便利です。



「お待たせ」メッセージ送出 ～標準／高機能ボイスメール対応機能～

対応しきれない電話着信にメッセージを流してお待ちいただける機能です。
お客様からの大切な電話を逃しません。



メッセージ送出は自動と手動を選択いただけます。

着信の種類	動作モード	
	常時稼動	手動切替
一般着信	着信に対して、一定時間が経過しても応答しないときに、自動でVRSメッセージを送出する。	着信中に、着信お待たせメッセージ起動ボタンを押し、着信中の外線ボタンを押すと、VRSメッセージを送出する。
NTTダイヤルイン、DIL、DID/DISA、専用線からの内線代表着信	着信先の内線グループ内の電話機が、全て話中のときに、自動でVRSメッセージを送出する。	利用不可